



PREZENTUJE

MGS6 EV






INTELIĞENTNY KOMFORT

INTELIĞENTNA TECHNOLOGIA,
KOMFORT NA NAJWYŻSZYM
POZIOMIE

Przedstawiamy nowy w pełni elektryczny model MGS6 EV. Przestronny rodzinny SUV klasy średniej, inteligentnie wyposażony i elegancko wykończony, w którym każdy detal służy Twojej wygodzie.







KLIMAT WNĘTRZA

DOPRACOWANY KOMFORT

Niezależnie od warunków na zewnątrz,
we wnętrzu panuje pełen komfort.

- FOTELE PODGRZEWANE I WENTYLLOWANE
- PANORAMICZNY DACH
- 11 GŁOŚNIKÓW SYSTEMU AUDIO





EKSKLUZYWNE FOTELE

Poczuj komfort podgrzewanych i wentylowanych foteli o wykończeniu w stylu skórzanym. Przestrzeń pod panoramicznym dachem sprzyja relaksowi, a podgrzewane skrajne siedzenia z tyłu dodatkowo podnoszą jego poziom.

INTELIGENTNIE ZAPROJEKTOWANA PRZESTRZEŃ

Wnętrze zapewnia 1 910 litrów* przemyślanej i elastycznej w konfiguracji przestrzeni, która daje komfort i swobodę w dopasowaniu do własnych wymagań. Nastrojowe oświetlenie buduje przyjemną atmosferę, a system audio z jedenastoma głośnikami wypełnia kabinę krystalicznym dźwiękiem. Zaś wykończenie o fakturze zamszu nadaje miękkości każdej powierzchni.

Bagażnik tylny oferuje imponujące 674 litry przestrzeni, a przedni bagażnik (tzw. frunk) zapewnia dodatkowe 124 litry** wygodnego miejsca — idealnego na codzienne przedmioty, takie jak torby z zakupami czy kable do ładowania, zawsze pod ręką.

PANORAMICZNY RELAKS

Pozwól, by naturalne światło dzienne lub spokój nocnego nieba wypełniły wnętrze poprzez rozległy panoramiczny dach o powierzchni 1,96 m², wyposażony dla optymalnego komfortu w elektrycznie sterowaną roletę.

* Ze złożonymi tylnymi siedzeniami

** Wersje z napędem na tylne koła



DOSKONAŁA JAKOŚĆ DŹWIĘKU




11-głośnikowy system audio zapewnia pełne, przestrzenne brzmienie w całym wnętrzu.





SUBTELNE WYKOŃCZENIA

Materiały o wykończeniu w stylu skóry oraz o fakturze zamszu nadają miękkości każdej powierzchni.



JAZDA Z PEŁNĄ KONTROLĄ

INTELIĞENTNA MOC

Pod spokojną stylistyką kryje się
zaawansowana inżynieria.

- 530 km (WLTP) ZASIĘGU*
- 38 MINUT CZASU SZYBKIEGO ŁADOWANIA*
- NAPĘD NA WSZYSTKIE KOŁA JAKO OPCJA



* Wartości zasięgu zostały określone w warunkach testowych. Dane te służą wyłącznie celom porównawczym i mogą nie odzwierciedlać rzeczywistych wyników jazdy. Rzeczywisty zasięg może się różnić w zależności od wielu czynników, takich jak warunki pogodowe, styl jazdy, obciążenie pojazdu oraz zamontowane akcesoria.

* Czas ładowania od 10% do 80% pojemności dotyczy szybkiej ładowarki o mocy 150 kW w warunkach testowych. Rzeczywiste czasy ładowania mogą się różnić w zależności od wielu czynników, w tym m.in. wieku akumulatora, warunków ładowania, temperatury, poziomu naładowania akumulatora, użytej ładowarki. Czas ładowania będzie dłuższy w przypadku użycia ładowarek o niższej mocy. Dostępność ładowarek o mocy 150 kW może być ograniczona w zależności od lokalizacji.



77 kWh Akumulator




5,1 sekundy, 0-100 km/h*



7 lat potrójnej gwarancji
/ 150 000 km



* Exclusive AWD



530 km ZASIĘGU (WLTP)

Platforma „Modular Scalable Platform” (MSP), nasza dedykowana architektura dla pojazdów elektrycznych, współpracuje z ultracienkim akumulatorem NCM o pojemności 77 kWh, zapewniając do 530 km zasięgu w cyklu mieszanym wg WLTP.

SZYBKIE ŁADOWANIE

Dzięki szybkiemu ładowaniu prądem stałym (DC) możesz naładować akumulator o pojemności 77 kWh od 10% do 80% w zaledwie 38 minut.

MGS6 EV wykorzystuje system 437 V, co pozwala na szybkie ładowanie z mocą do 144 kW.

P E Ł N A


INTELIGENTNY NAPĘD NA WSZYSTKIE KOŁA (AWD)

Wysokowydajne silniki obsługują konfiguracje napędu RWD i AWD, oferując idealne połączenie dynamicznych osiągnięć i stabilnej kontroli prowadzenia.

Wybierz jeden z pięciu trybów jazdy – Normal, Sport, Eco, Śnieg lub Indywidualny – z których każdy dopasowuje się do Twojego stylu jazdy i warunków na drodze.

K O N T R O L A





TRYB JAZDY „ONE PEDAL”

MGS6 EV oferuje pięć poziomów rekuperacji, w tym intuicyjny tryb jazdy jednym pedałem, który odzyskuje energię w sposób cichy i efektywny.



ZAAWANSOWANIE

INTUICYJNA TECHNOLOGIA

Technologia idealnie dopasowana
do Ciebie.

- HEAD UP DISPLAY
- 12,8" EKRAN DOTYKOWY HD
- POŁĄCZENIE BEZPRZEWODOWE TELEFONU





120 km/h

57m
Marylebone Road

READY D Normal

120

km/h



Track 1
Artist 1

HEAD UP DISPLAY

System wyświetlania informacji na przedniej szybie pokazuje najważniejsze dane bezpośrednio w polu widzenia kierowcy, z możliwością personalizacji ustawień.

12,8 - CALOWY EKRAN DOTYKOWY

Zaprojektowany z myślą o maksymalnie prostej i intuicyjnej obsłudze, układ dwóch ekranów obejmuje czytelny 12,8-calowy ekran dotykowy HD oraz 10,25-calowy wyświetlacz kierowcy, które uzupełniają się w harmonijny sposób. Fizyczne przyciski odpowiadają za najważniejsze funkcje, zapewniając wygodną i bezpieczną obsługę podczas jazdy.

POŁĄCZENIE BEZPRZEWODOWE

MGS6 EV łączy aplikacje w spójny, intuicyjny system, dzięki czemu Spotify, Amazon Music, YouTube lub TikTok są zawsze gotowe do zabawy i relaksu. Bezprzewodowe ładowanie telefonu wraz z bezprzewodowym Apple CarPlay™ i Android Auto™ są również standardem w całej gamie modelu.





BEZPIECZEŃSTWO

DYSKRETNA OCHRONA

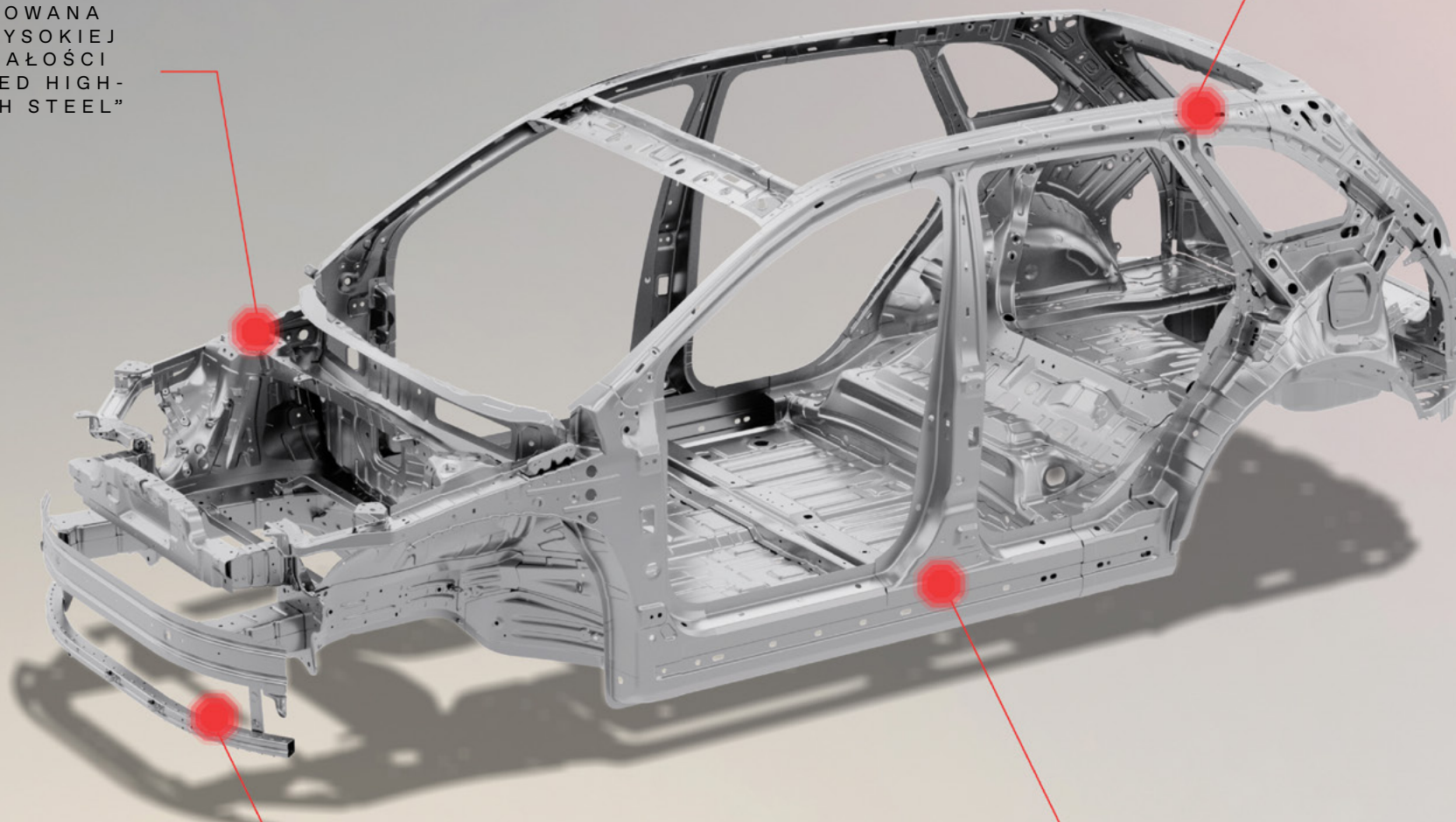
Bezpieczeństwo, które
zapewnia spokój

- PERSONALIZOWANY MG PILOT
- HAMULCE O WYSOKIEJ WYDAJNOŚCI
- NADWOZIE ZE STALI O WYSOKIEJ WYTRZYMAŁOŚCI



ZAAWANSOWANA
STAL O WYSOKIEJ
WYTRZYMAŁOŚCI
„ADVANCED HIGH-
STRENGTH STEEL”
(AHSS)

STAL O WYSOKIEJ
WYTRZYMAŁOŚCI
„HIGH-STRENGTH
STEEL” (HSS)



STAL TŁOCZONA NA GORĄCO
„HOT-STAMPED STEEL”

ULTRAWYTRZYMAŁA STAL
„ULTRA HIGH-STRENGTH
STEEL” (UHSS)

PERSONALIZOWANY MG PILOT

Personalizowany MG Pilot płynnie współdziała z zaawansowanym zestawem systemów wspomagania prowadzenia, które z wyprzedzeniem analizują to, co znajduje się poza polem widzenia kierowcy. Pozwala dopasować preferowane ustawienia i łatwo przywoływać je przy każdej podróży.

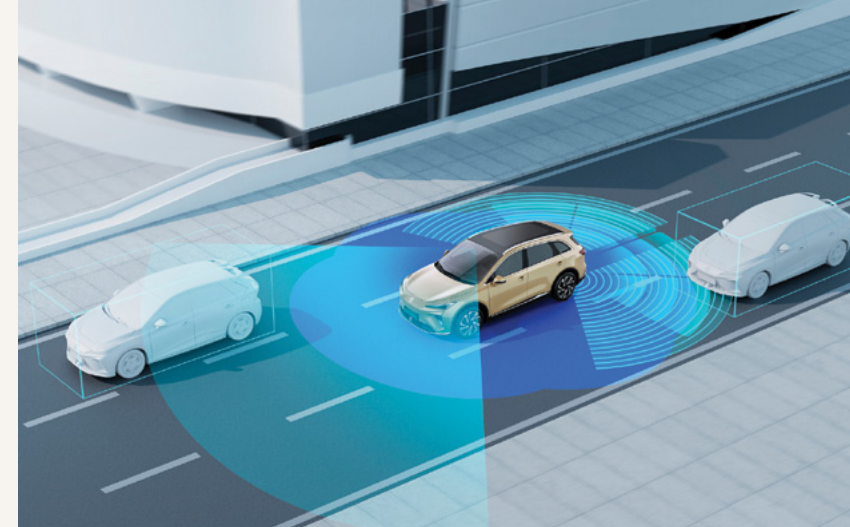
Aktywny system hamowania awaryjnego, ostrzeżenie o niezamierzonej zmianie pasa ruchu, adaptacyjny tempomat oraz system monitorowania martwego pola czuwają nad Twoim bezpieczeństwem, dzięki czemu możesz w pełni skupić się na przyjemności z jazdy.

HAMULCE O WYSOKIEJ WYDAJNOŚCI

MGS6 EV zapewnia wysoką skuteczność hamowania dzięki zaawansowanemu układowi hamulcowemu opracowanemu przez firmę Continental. W wersji „Exclusive 77kWh” z napędem na koła tylne umożliwia zatrzymanie pojazdu z prędkości 100 km/h do 0 na dystansie 36 metrów.

OTOCZENI OCHRONĄ

Oceniony na 5 gwiazdek w testach zderzeniowych NCAP, MGS6 EV zapewnia ochronę działającą w sposób dyskretny, a nadwozie o wysokiej wytrzymałości tworzy pewną, bezpieczną „kapsułę” ochronną. Wszystkie wersje wyposażono w siedem poduszek powietrznych: przednie, boczne, kurtynowe oraz centralną, zapewniając kompleksowe bezpieczeństwo dla wszystkich pasażerów.





WERSJE WYPOSAŻENIA

SPERSONALIZUJ
SWÓJ STYL

- MGS6 EV EXCLUSIVE 77kWh
- MGS6 EV EXCLUSIVE AWD 77kWh



DOSTĘPNE KOLORY





○ DOVER WHITE
LAKIER STANDARDOWY



● PEBBLE BLACK
LAKIER METALICZNY



● ANDES GREY
LAKIER METALICZNY



● SOUL BLUE
LAKIER METALICZNY



● COSMIC SILVER
LAKIER METALICZNY



● STRATFORD GOLD
LAKIER TRÓJWARSTWOWY




● DIAMOND RED
LAKIER TRÓJWARSTWOWY

M G S 6 E V

EXCLUSIVE 77 kWh

- 20" felgi aluminiowe Gulfstream z nakładkami Aero
- Panoramiczny dach z elektrycznie sterowaną roletą
- Szare fotele w stylu skóry i zamszu z dekorami imitującymi włókno węglowe
- Podgrzewane i wentylowane fotele przednie, podgrzewane zewnętrzne fotele tylne
- Elektryczny fotel kierowcy regulowany w 6 kierunkach z pamięcią ustawień, elektryczny fotel pasażera regulowany w 4 kierunkach
- Lusterko wsteczne z automatycznym przyciemnianiem
- Wyświetlacz Head-up Display
- Kamera 360°
- Elektryczna kłapa bagażnika z funkcją bezdotykowego otwierania
- Nastrojowe oświetlenie wnętrza
- 11-głośnikowy System Audio
- Indukcyjna ładowarka do telefonu
- Pompa ciepła



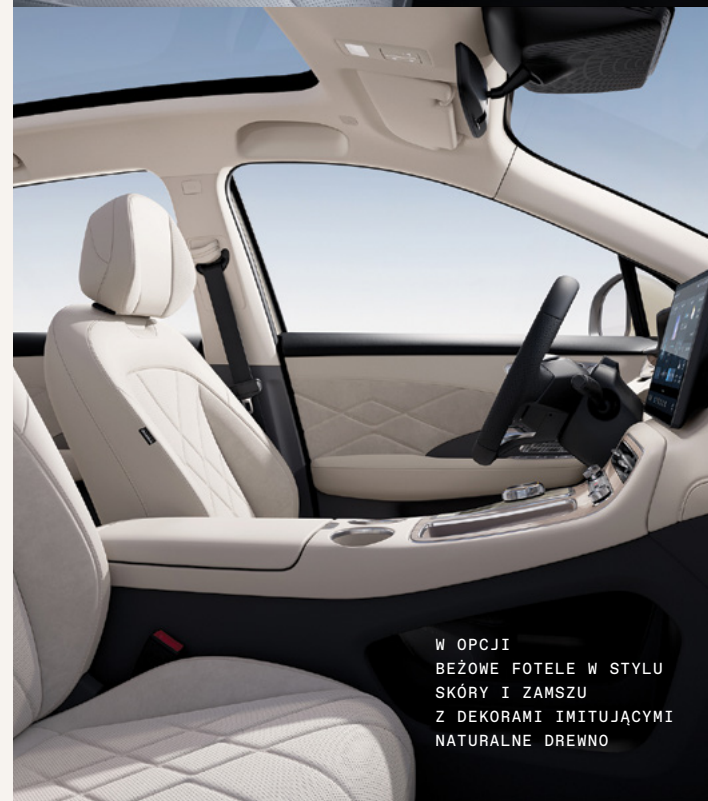



MG6 EV

M G S 6 E V

EXCLUSIVE AWD 77 kWh

- Silnik przedni o mocy 119 kW
- Napęd na wszystkie koła „All Wheel Drive” (AWD)
- 540 Nm (+ 190 Nm w stosunku do wersji Exclusive 77kWh)
- 20” felgi aluminiowe Gulfstream z nakładkami Aero
- Panoramiczny dach z elektrycznie sterowaną roletą
- Szare fotele w stylu skóry i zamszu z dekorami imitującymi włókno węglowe
- Podgrzewane i wentylowane fotele przednie, podgrzewane zewnętrzne fotele tylne
- Elektryczny fotel kierowcy regulowany w 6 kierunkach z pamięcią ustawień, elektryczny fotel pasażera regulowany w 4 kierunkach
- Lusterko wsteczne z automatycznym przyciemnieniem
- Wyświetlacz przezierny (Head-up Display)
- Kamera 360°
- Elektryczna kłapa bagażnika z funkcją bezdotykowego otwierania
- Nastrojowe oświetlenie wnętrza
- 11-głośnikowy System Audio
- Indukcyjna ładowarka do telefonu
- Pompa ciepła





MG56 EV

WYPOSAŻENIE

| MG Pilot | Exclusive 77kWh | Exclusive AWD 77kWh |
|---|-----------------|---------------------|
| Adaptacyjny tempomat (ACC) z inteligentnym wspomaganie tempomatu (ICA) | • | • |
| Aktywne hamowanie awaryjne z wykrywaniem pieszych i rowerzystów | • | • |
| Asystent utrzymania pasa ruchu (LKA) z systemem ostrzegania o opuszczeniu pasa ruchu (LDWS) | • | • |
| Asystent jazdy w korku (TJA) | • | • |
| Inteligentny Asystent Ograniczenia Prędkości z rozpoznawaniem znaków drogowych | • | • |
| Inteligentny system zmiany świateł drogowych | • | • |
| System monitorowania kierowcy (DMS) | • | • |
| Monitorowanie martwego pola (BSD) | • | • |
| Asystent zmiany pasa ruchu (LCA) | • | • |
| Aktywny alarm o ruchu poprzecznym z tyłu (RCTA + RCTB) | • | • |
| Ostrzeżenie o otwieraniu drzwi (DOW) | • | • |

| Bezpieczeństwo i ochrona | Exclusive 77kWh | Exclusive AWD 77kWh |
|--|-----------------|---------------------|
| Systemy hamulcowe ABS i EBD | • | • |
| Systemy stabilizacji toru jazdy ESP i EBA | • | • |
| Tyłny ISOFIX (x2) | • | • |
| Przednie poduszki powietrzne | • | • |
| Przednie poduszki powietrzne boczne | • | • |
| Przednia centralna poduszka powietrzna | • | • |
| Poduszki powietrzne kurtynowe | • | • |
| Wyłącznik przedniej poduszki pasażera | • | • |
| System monitorowania ciśnienia w oponach (TPMS) | • | • |
| Elektryczny hamulec postojowy | • | • |
| Funkcja Auto Hold | • | • |
| Asystent ruszania pod górę i zjazdu ze wzniesienia | • | • |
| Przypomnienie o zapięciu pasów bezpieczeństwa kierowcy | • | • |
| Przypomnienie o zapięciu pasów bezpieczeństwa pasażerów z przodu i z tyłu | • | • |
| Przednie i tylne pasy bezpieczeństwa (3-punktowe, z napinaczami i ogranicznikami siły) | • | • |
| Alarm i Immobilizer | • | • |

| Wygląd zewnętrzny | Exclusive 77kWh | Exclusive AWD 77kWh |
|--|-----------------|---------------------|
| Automatyczne reflektory LED z funkcją świateł drogowych/mijania i funkcją „follow me home” | • | • |
| Zintegrowane przednie światła do jazdy dziennej LED | • | • |
| Tyłne światła LED | • | • |
| Tyłne światła przeciwmgielne | • | • |
| Centralne światło stop LED | • | • |
| Przyciemniane tylne szyby | • | • |
| Srebrne relingi dachowe | • | • |
| Tyłny spoiler | • | • |
| Czujniki parkowania z przodu i z tyłu | • | • |
| System aktywnej atrapy chłodnicy (AGS) | • | • |
| Elektrycznie regulowane, składane, podgrzewane lusterka z funkcją pochylenia przy cofaniu i pamięcią | • | • |

| Koła | Exclusive 77kWh | Exclusive AWD 77kWh |
|---|-----------------|---------------------|
| 20” felgi aluminiowe Gulfstream z nakładkami Aero | • | • |
| Zestaw do naprawy opon | • | • |

| Wnętrze | Exclusive 77kWh | Exclusive AWD 77kWh |
|---|-----------------|---------------------|
| Szare fotele w stylu skóry i zamszu z dekorami imitującymi włókno węglowe | • | • |
| Beżowe fotele w stylu skóry i zamszu z dekorami imitującymi naturalne wykończenie | ○ | ○ |
| Elektryczny fotel kierowcy regulowany w 6 kierunkach z 4-kierunkową elektryczną regulacją lędźwiową i pamięcią ustawień | • | • |
| Elektryczny fotel pasażera regulowany w 4 kierunkach | • | • |
| Kieszka na mapy | • | • |
| Dzielona tylna kanapa 60:40 | • | • |
| Regulowane oparcie tylnej kanapy w dwóch pozycjach | • | • |
| Tyłny środkowy podłokietnik | • | • |

-- wyposażenie niedostępne | • - wyposażenie standardowe | ○ - wyposażenie opcjonalne

WYPOSAŻENIE

| Komfort i wygoda | Exclusive 77kWh | Exclusive AWD 77kWh |
|---|-----------------|---------------------|
| Dwustrefowa automatyczna klimatyzacja z nawiewami z tyłu | • | • |
| Pompa ciepła | • | • |
| Czujnik deszczu | • | • |
| Automatycznie ściemniane lusterko wsteczne | • | • |
| Funkcja Vehicle-to-Load (V2L o mocy rozładowania do 6kW) wymagany dodatkowy adapter | • | • |
| Podgrzewanie akumulatora przed ładowaniem | • | • |
| Skórzana wielofunkcyjna kierownica | • | • |
| Regulacja wysokości i zasięgu kierownicy | • | • |
| Podgrzewana kierownica | • | • |
| Podgrzewane i wentylowane fotele przednie (3 poziomy ogrzewania i 1 poziom wentylacji) | • | • |
| Podgrzewane zewnętrzne fotele tylne (1 poziom) | • | • |
| Panoramiczny dach z elektryczną roletą | • | • |
| Elektryczna kłapa bagażnika z funkcją bezdotykowego otwierania | • | • |
| 5 trybów jazdy (Normal, Eco, Sport, Śnieg, Indywidualny) | • | • |
| 4 tryby hamowania rekuperacyjnego (Auto, 1, 2, 3) | • | • |
| Jazda z użyciem tylko pedału przyspieszenia (One-Pedal Driving) | • | • |
| Bezkluczykowe otwieranie | • | • |
| Oświetlenie ambientowe | • | • |
| Przednie i tylne lampki do czytania | • | • |
| Ostony przeciwsłoneczne z lustrem i oświetleniem dla kierowcy i pasażera | • | • |
| Elektrycznie sterowane szyby przednie i tylne z funkcją otwierania i zamykania jednym dotknięciem | • | • |

| Informację i rozrywka | Exclusive 77kWh | Exclusive AWD 77kWh |
|---|-----------------|---------------------|
| System audio z 11 głośnikami | • | • |
| Radio DAB+ | • | • |
| 10,25" cyfrowy zestaw wskaźników | • | • |
| 12,8" ekran HD multimedialny | • | • |
| Wyświetlacz przezierny (Head-up Display) | • | • |
| Usługi na żywo (dodatkowe usługi to Pogoda, Ruch na żywo, Amazon Music, TikTok, YouTube, Spotify) | • | • |
| Planer podróży EV | • | • |
| Przednie gniazdo 12V | • | • |
| Porty USB (z przodu 2x USB-C, z tyłu 1x USB-C) | • | • |
| Bezprzewodowe Apple CarPlay™ i Android Auto™ | • | • |
| Indukcyjna ładowarka do telefonu | • | • |
| Kamera 360° z funkcją przezroczystego podwozia | • | • |

| Gwarancja i serwis | Exclusive 77kWh | Exclusive AWD 77kWh |
|---------------------------|--------------------|---------------------|
| Okresy między przeglądami | 1 rok/ 24 000 km | |
| Gwarancja producenta | 7 lat / 150 000 km | |

| Kolory nadwozia | Exclusive 77kWh | Exclusive AWD 77kWh |
|---|-----------------|---------------------|
| Dover White (WSB) Lakier standardowy | • | • |
| Pebble Black (PBC) Lakier metaliczny | 2 250 PLN | 2 250 PLN |
| Andes Grey (PAG) Lakier metaliczny | 2 250 PLN | 2 250 PLN |
| Soul Blue (JSH) Lakier metaliczny | 2 250 PLN | 2 250 PLN |
| Cosmic Silver (SSA) Lakier metaliczny | 2 250 PLN | 2 250 PLN |
| Stratford Gold (DWG) Lakier trójwarstwowy | 2 250 PLN | 2 250 PLN |
| Diamond Red (RSJ) Lakier trójwarstwowy | 2 250 PLN | 2 250 PLN |

DANE TECHNICZNE

| Osiągi i układ napędowy | | Exclusive 77kWh | Exclusive AWD 77kWh |
|---|--------------------------------------|---|---|
| Przekładnia | | o stałym przełożeniu | |
| Rodzaj napędu | | Napęd na tylne koła, silnik z tyłu | Napęd na wszystkie koła, silnik z przodu i z tyłu |
| Typ silnika elektrycznego | | Silnik synchroniczny | |
| Zawieszenie | | Przednie zawieszenie typu MacPherson, niezależne i wielowahaczowe tylne | |
| Tarcze hamulcowe przednie | | 321 mm | 345 mm |
| Tarcze hamulcowe tylne | | 340 mm | 340 mm |
| Typ akumulatora | | NCM (Nickel Cobalt Manganese) | NCM (Nickel Cobalt Manganese) |
| Pojemność akumulatora nominalna | kWh | 77 kWh | 77 kWh |
| Pojemność akumulatora użytkowa | kWh | 74,3 kWh | 74,3 kWh |
| Maksymalne napięcie znamionowe | V | 437 | 437 |
| Napięcie nominalne | V | 395 | 395 |
| Maksymalna moc | KM (kW) | 244 (180) | 361 (266) |
| Moment obrotowy | Nm | 350 | 540 |
| Przyspieszenie 0 - 100 km/h (* w trybie jazdy „Sport”) | sekundy | 7,3 | 5,1 * |
| Maksymalna prędkość | km/h | 200 | 200 |
| Typ ładowarki | | gniazdo Type 2 i CCS | gniazdo Type 2 i CCS |
| Moc ładowarki pokładowej AC (prąd zmienny) | kW | 11 | 11 |
| Maksymalna moc szybkiego ładowania DC (prąd stały) | kW | 144 | 144 |
| Szacowany czas ładowania (2,2 kW AC 3-pinowe gniazdko domowe) | 10 do 100% (rozwiązanie awaryjne) | 37 godzin | 37 godzin |
| Szacowany czas ładowania (ładowarka AC 7 kW) | od 10 do 100% | 8 godzin 30 minut | 8 godzin 30 minut |
| Szacowany czas ładowania (szybka ładowarka o mocy 50 kW DC) | od 10 do 80% | 70 minut | 70 minut |
| Szacowany czas ładowania (szybka ładowarka o mocy 150 kW DC) | od 10 do 80% | 38 minut | 38 minut |
| Zużycie energii elektrycznej w cyklu mieszanym | kWh/100 km | 16,6 kWh/100 km | 18,1 kWh/100 km |
| Zużycie energii elektrycznej w cyklu miejskim | kWh/100 km | 12,6 kWh/100 km | 14 kWh/100 km |
| Zasięg maksymalny w cyklu mieszanym (WLTP) | km | 530 | 485 |
| Zasięg maksymalny w cyklu miejskim (WLTP) | km | 700 | 627 |
| Emisja CO ₂ w cyklu mieszanym (WLTP) | g/km | 0 | 0 |

Maksymalne pojemności ładowania i szacowany czas ładowania będą się różnić w zależności od pojazdu i warunków klimatycznych.


WYMIARY

| Wymiary zewnętrzne | Exclusive 77kWh | Exclusive AWD 77kWh |
|---|-----------------|---------------------|
| Długość (mm) | 4 708 | |
| Szerokość bez lusterek (mm) | 1 912 | |
| Szerokość z lusterkami (mm) | 2 142 | |
| Wysokość z relingami dachowymi (mm) | 1 672 | |
| Rozstaw osi (mm) | 2 835 | |
| Rozstaw kół przednich (mm) | 1 622 | |
| Rozstaw kół tylnych (mm) | 1 612 | |
| Pojemność przedniego bagażnika (litry) | 124 | 102 |
| Pojemność bagażnika od podłogi do dachu (litry) | 674 | |
| Pojemność bagażnika od podłogi do dachu (złożone fotele w drugim rzędzie) (litry) | 1 910 | |
| Rozmiar opon | 245/50 R20 | 245/50 R20 |

| Masy | | Exclusive 77kWh | Exclusive AWD 77kWh |
|--|----|-----------------|---------------------|
| Masa własna | kg | 1 908 | 2 005 |
| Dopuszczalna masa całkowita pojazdu | kg | 2 388 | 2 465 |
| Maksymalna masa holowana (bez hamulca) | kg | 750 | 750 |
| Maksymalna masa holowana (z hamulcem) | kg | 1 500 | 1 500 |
| Dopuszczalna masa całkowita zespołu pojazdów | kg | 3 888 | 3 965 |
| Maksymalny dopuszczalny nacisk na hak holowniczy | kg | 60 | 60 |
| Maksymalne obciążenie dachu | kg | 75 | 75 |
| Średnica zawracania | m | 11,1 | 12,4 |



POJEMNOŚĆ BAGAŻNIKA
OD PODŁOGI DO DACHU
674 LITRÓW



POJEMNOŚĆ BAGAŻNIKA
OD PODŁOGI DO DACHU 1 910 LITRÓW
(ZŁOŻONE SIEDZENIA W DRUGIM RZĘDZIE)

GWARANCJA i SERWIS

7 LAT GWARANCJI

Większy spokój ducha jest standardem w marce MG. MGS6 EV podlega 7-letniej gwarancji lub do 150 000 km przebiegu, w zależności od tego, co nastąpi wcześniej.

Akumulator trakcyjny objęty jest również 7-letnią gwarancją. Nasi wykwalifikowani mechanicy w profesjonalny sposób zadbają o kondycję Twojego samochodu. Gwarancja także może zostać w pełni przeniesiona na kolejnych właścicieli.

PLANY SERWISOWE MG*

Możesz uniknąć problemów z użytkowaniem samochodu dzięki Planom Serwisowym MG. Twój MG może być objęty ochroną nawet do 7 lat, z limitem kilometrów dopasowanym do Twoich potrzeb.

Samochód pozostaje pod opieką autoryzowanej sieci serwisowej MG, która oferuje oryginalne części oraz wykwalifikowanych, przeszkolonych przez producenta mechaników.

* Dostępne w późniejszym terminie







Zasady i warunki: Dołożyliśmy odpowiednich starań, aby treść tej broszury była precyzyjna i aktualna w momencie publikacji, nie ponosimy jednak odpowiedzialności za roszczenia lub straty będące konsekwencją wykorzystania zawartych w niej treści. Prosimy pamiętać, że przedstawione informacje, w tym m.in. dotyczące dostępności wyposażenia, akcesoriów lub kolorów pojazdów i in. dane zawarte w broszurze, służą wyłącznie do celów poglądowych. Przedstawione kolory i odcienie wykończenia podlegają ograniczeniom druku i mogą się różnić od rzeczywistych kolorów wykończenia i lakieru. MG Motor Europe prowadzi politykę ciągłego doskonalenia i zastrzega sobie prawo do wprowadzania zmian bez uprzedzenia i w dowolnym momencie, w szczególności w zakresie modeli pojazdów, kolorów, akcesoriów, materiałów, projektu, kształtu i specyfikacji. Produkcja poszczególnych modeli pojazdów lub wariantów ich wyposażenia może zostać zaprzestana w dowolnym momencie. Rzeczywiste dane techniczne mogą się różnić w poszczególnych pojazdach. Aby uzyskać najnowsze informacje dotyczące specyfikacji pojazdów, skontaktuj się z lokalnym dealerem MG. Wydanie 04.2026 r.